



Grupa Producentów Rolnych Pomorskie Zboża Sp. z o.o.

email: pomorskie.zboza@gmail.com

tel. 790 785 794

## RAPORT KWARTALNY

z okresu październik – grudzień 2023 roku

- analiza zakupów od członków GP
- analiza sprzedaży przez GP

Pigża, 20 stycznia 2024 roku

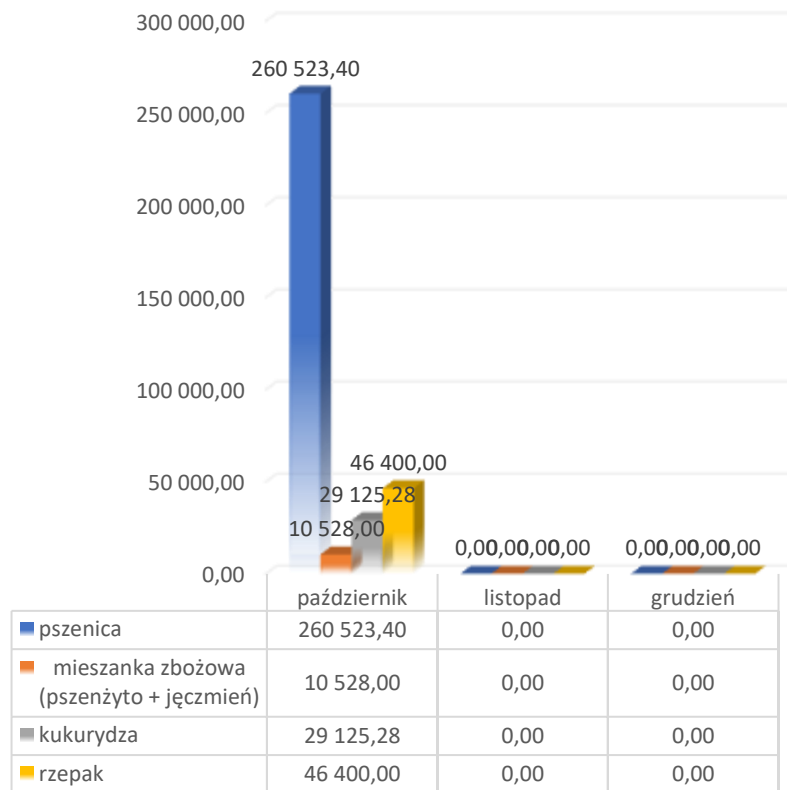
1. Analiza zakupów produktów – wyprodukowanych przez członków GP - zakupionych przez Spółkę.

| ID   | Rodzaj produktu                             | Miesiąc nabycia produktów | Wartość netto w zł | Ilość w tonach lub sztukach lub litrach | cena jednostkowa |
|------|---|---------------------------|--------------------|---|------------------|
| 2    | pszenica                                    | październik               | 17 794,00          | 25,42                                   | 700,00           |
| 2    | rzepak                                      | październik               | 46 400,00          | 29,00                                   | 1 600,00         |
| 2    | mieszanka zbożowa<br>(pszenżyto + jęczmień) | październik               | 10 528,00          | 13,16                                   | 800,00           |
| 1    | pszenica                                    | październik               | 91 000,00          | 130,00                                  | 700,00           |
| 7    | kukurydza                                   | październik               | 16 254,56          | 33,76                                   | 481,47           |
| 3    | kukurydza                                   | październik               | 12 870,72          | 26,16                                   | 492,00           |
| 4    | pszenica                                    | październik               | 15 873,00          | 24,42                                   | 650,00           |
| 4    | pszenica                                    | październik               | 93 856,40          | 113,08                                  | 830,00           |
| 10   | pszenica                                    | październik               | 42 000,00          | 70,00                                   | 600,00           |
| suma |   |                           | 346 576,68         | 465,00                                  |                  |

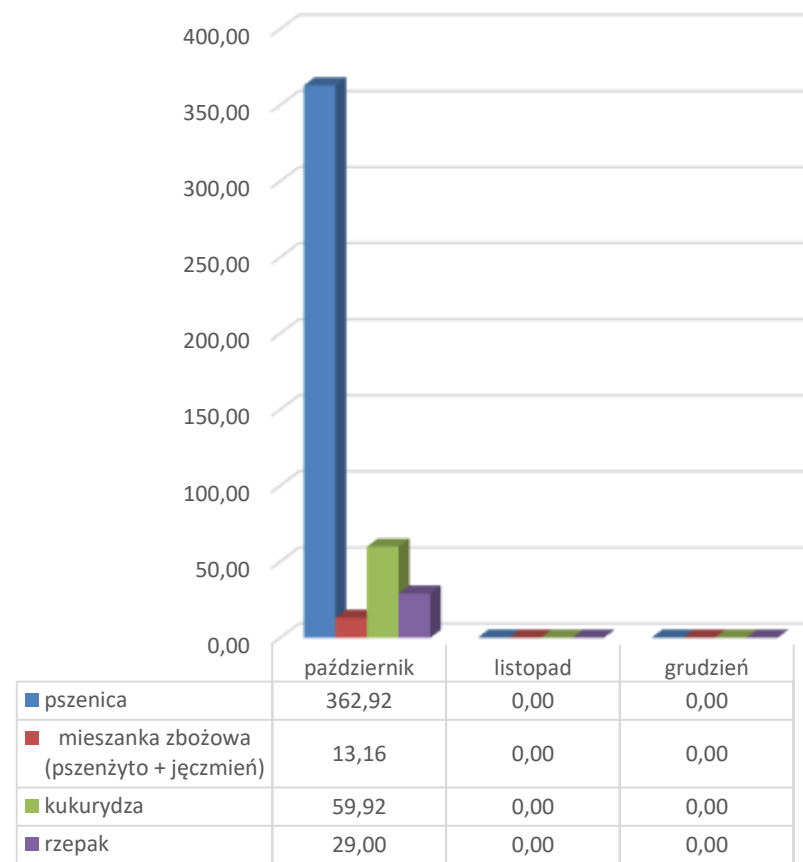
| ID   | Rodzaj produktu | Miesiąc nabycia produktów | Wartość netto w zł | Ilość w tonach lub sztukach lub litrach | cena jednostkowa |
|------|-----------------|---------------------------|--------------------|---|------------------|
|      |                 | listopad                  |                    |   |                  |
| suma |                 |                           |                    |   |                  |

| ID   | Rodzaj produktu | Miesiąc nabycia produktów | Wartość netto w zł | Ilość w tonach lub sztukach lub litrach | cena jednostkowa |
|------|-----------------|---------------------------|--------------------|---|------------------|
|      |                 | grudzień                  |                    |   |                  |
| suma |                 |                           |                    |   |                  |

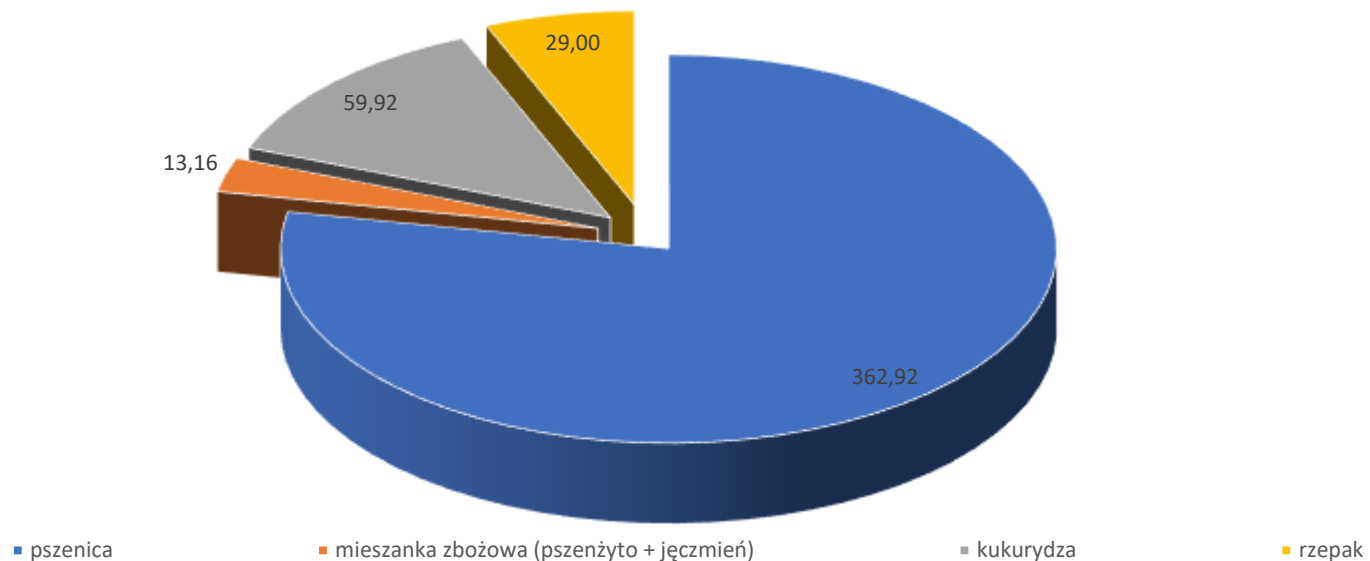
## WARTOŚĆ ZAKUPIONYCH TOWARÓW



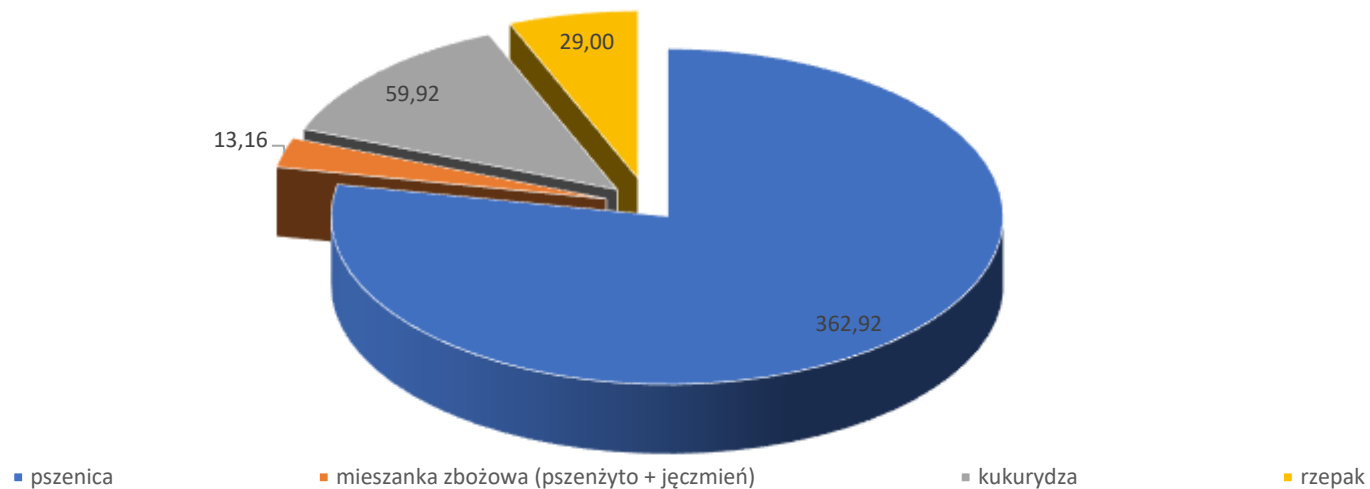
## ilość zakupionych towarów w (tonach)



### udział poszczególnych towarów w zakupie (w tonach)



### udział poszczególnych towarów w zakupie (w tonach)



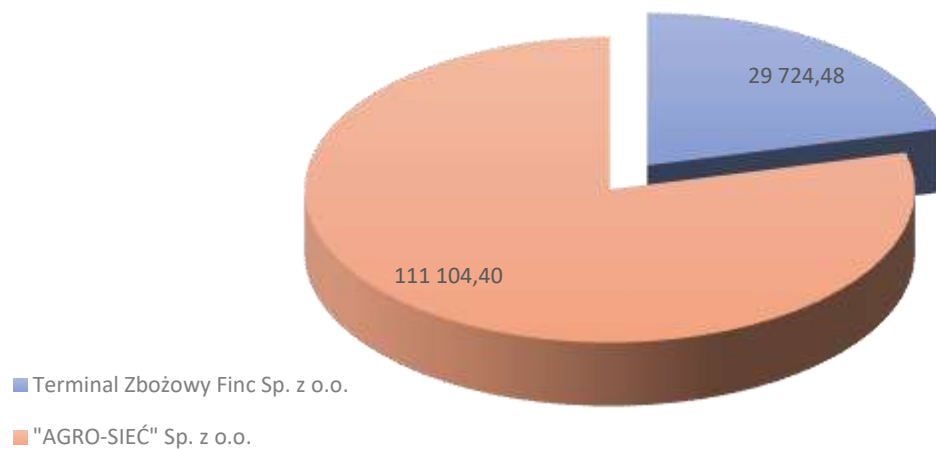
2. Analiza sprzedaży produktów – wyprodukowanych przez członków GP - przez Spółkę.

| Rodzaj produktu | Nazwa nabywcy z faktury VAT/rachunku | miesiąc sprzedaży produktów | Wartość netto w zł | Ilość w tonach lub sztukach lub litrach | Cena jednostkowa |
|-----------------|--------------------------------------|-----------------------------|--------------------|---|------------------|
| kukurydza       | Terminal Zbożowy Finc Sp. z o.o.     | październik                 | 16 592,16          | 33,76                                   | 491,47           |
| pszenica        | "AGRO-SIEĆ" Sp. z o.o.               | październik                 | 16 117,20          | 24,42                                   | 660,00           |
| kukurydza       | Terminal Zbożowy Finc Sp. z o.o.     | październik                 | 13 132,32          | 26,16                                   | 502,00           |
| suma            |                                      |                             | 45 841,68          | 84,34                                   |                  |

| Rodzaj produktu | Nazwa nabywcy z faktury VAT/rachunku | miesiąc sprzedaży produktów | Wartość netto w zł | Ilość w tonach lub sztukach lub litrach | Cena jednostkowa |
|-----------------|--------------------------------------|-----------------------------|--------------------|---|------------------|
| pszenica        | "AGRO-SIEĆ" Sp. z o.o.               | listopad                    | 94 987,20          | 113,08                                  | 840,00           |
| suma            |                                      |                             | 94 987,20          | 113,08                                  |                  |

| Rodzaj produktu | Nazwa nabywcy z faktury VAT/rachunku | miesiąc sprzedaży produktów | Wartość netto w zł | Ilość w tonach lub sztukach lub litrach | Cena jednostkowa |
|-----------------|--------------------------------------|-----------------------------|--------------------|---|------------------|
|                 |                                      | grudzień                    |                    |   |                  |
| suma            |                                      |                             |                    |   |                  |

### udział w sprzedaży produktów do kontrahentów (PLN)



### udział w sprzedaży produktów do kontrahentów (tony)

