



Grupa Producentów Rolnych Pomorskie Zboża Sp. z o.o.

email: pomorskie.zboza@gmail.com

tel. 790 785 794

## RAPORT KWARTALNY

z okresu październik – grudzień 2022 roku

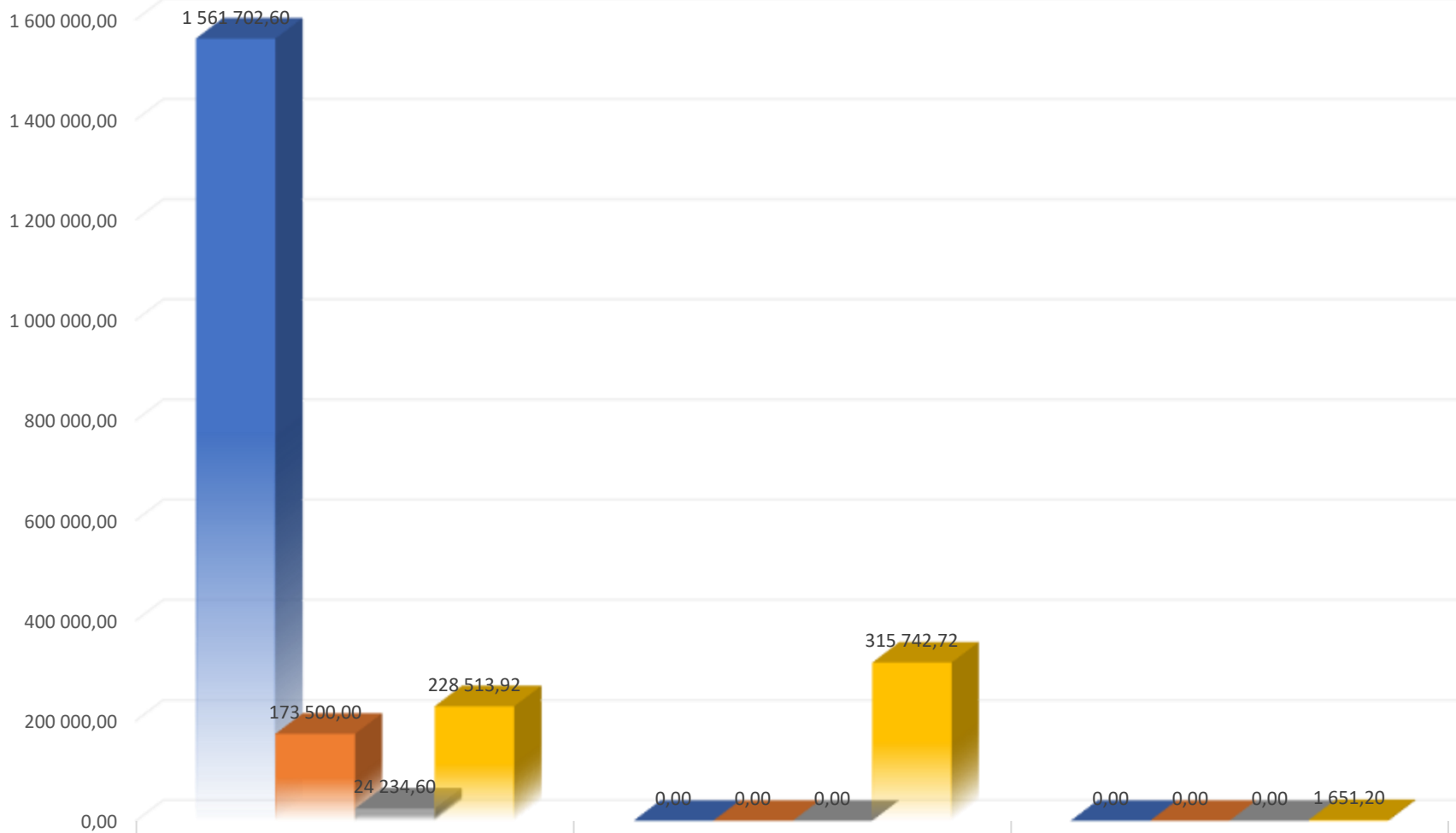
- analiza zakupów od członków GP
- analiza sprzedaży przez GP

Pigża, 20 stycznia 2023 roku

1. Analiza zakupów produktów – wyprodukowanych przez członków GP - zakupionych przez Spółkę.

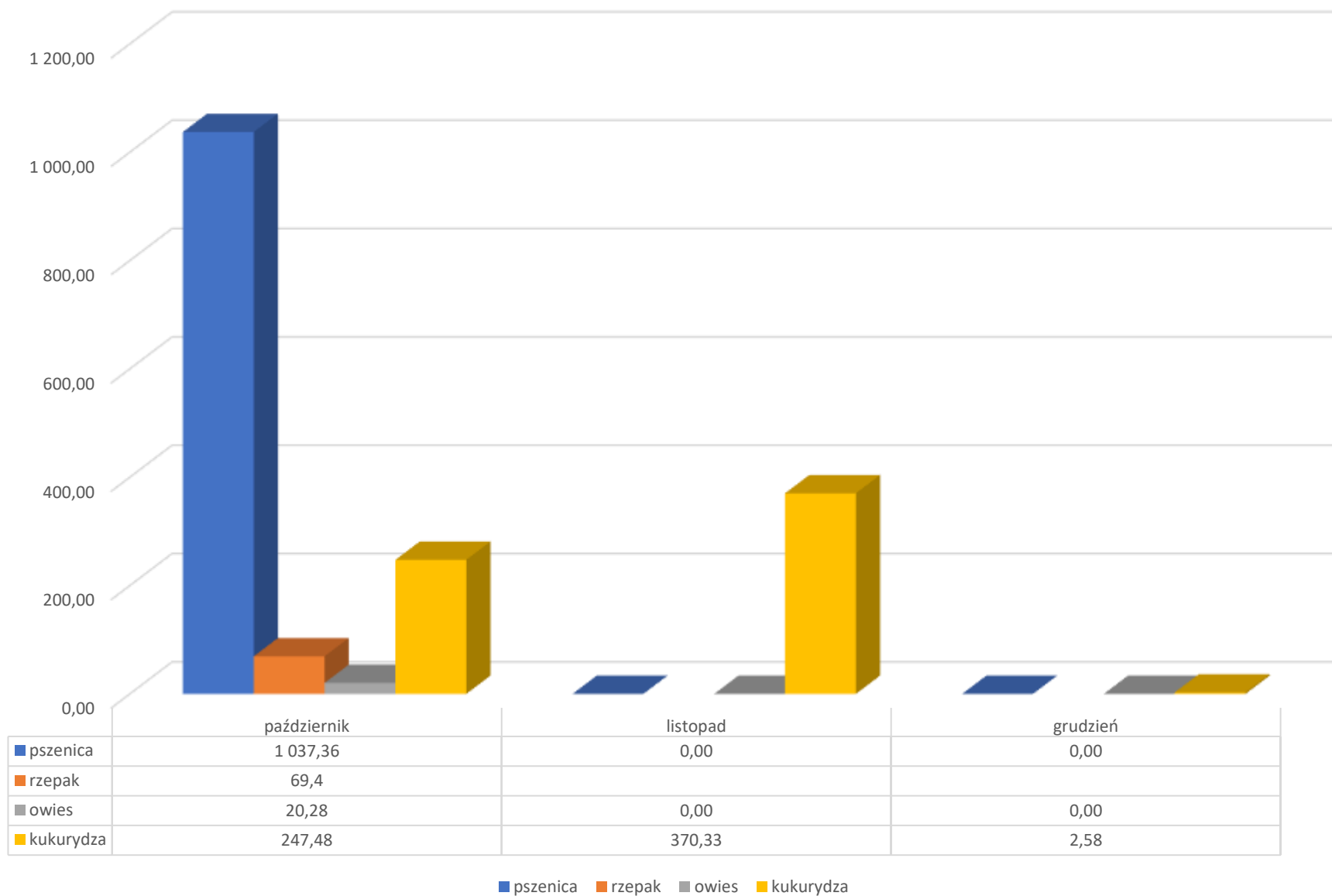
ID	Rodzaj produktu	Miesiąc nabycia produktów	Wartość netto w zł	Ilość w tonach lub sztukach lub litrach	cena jednostkowa
2	kukurydza	październik	69 372,00	73,8	940
2	pszenica	październik	210 000,00	140	1 500,00
2	rzepak	październik	91 000,00	36,4	2 500,00
1	kukurydza	październik	54 000,00	60	900
1	pszenica	październik	225 000,00	150	1 500,00
5	owies	październik	24 234,60	20,28	1 195,00
5	kukurydza	październik	18 232,50	19,5	935
7	pszenica	październik	112 500,00	75	1 500,00
3	pszenica	październik	150 000,00	100	1 500,00
4	pszenica	październik	450 000,00	300	1 500,00
4	kukurydza	październik	6 435,00	6,6	975
6	pszenica	październik	79 522,60	49,24	1 615,00
9	kukurydza	październik	80 474,42	87,58	918,87
9	pszenica	październik	199 680,00	133,12	1 500,00
10	pszenica	październik	135 000,00	90	1 500,00
10	rzepak	październik	82 500,00	33	2 500,00
7	kukurydza	listopad	27 336,28	31,44	869,47
11	kukurydza	listopad	175 269,65	181,63	964,98
9	kukurydza	listopad	85 532,37	127,18	672,53
10	kukurydza	listopad	27 604,42	30,08	917,7
9	kukurydza	grudzień	1651,2	2,58	640
suma			<b>2 305 345,04</b>	<b>1 747,43</b>	

## WARTOŚĆ ZAKUPIONYCH TOWARÓW

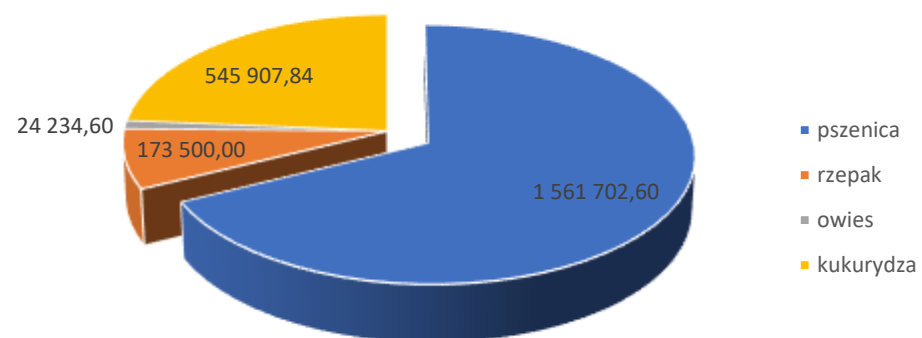


	październik	listopad	grudzień
■ pszenica	1 561 702,60	0,00	0,00
■ rzepak	173 500,00	0,00	0,00
■ owies	24 234,60	0,00	0,00
■ kukurydza	228 513,92	315 742,72	1 651,20

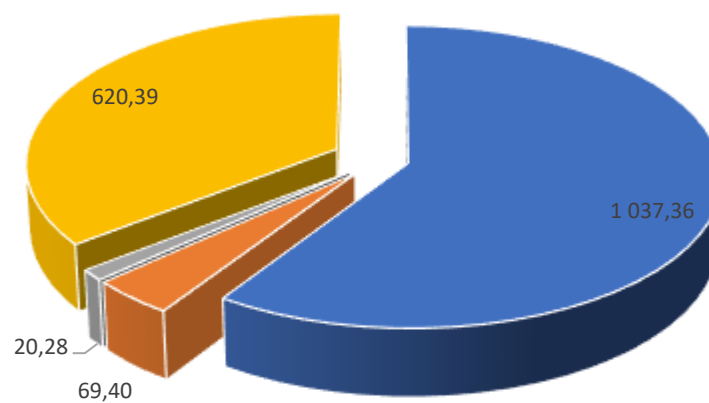
ilość zakupionych towarów w (tonach)



## udział poszczególnych towarów w zakupie (PLN)



### udział poszczególnych towarów w zakupie (w tonach)



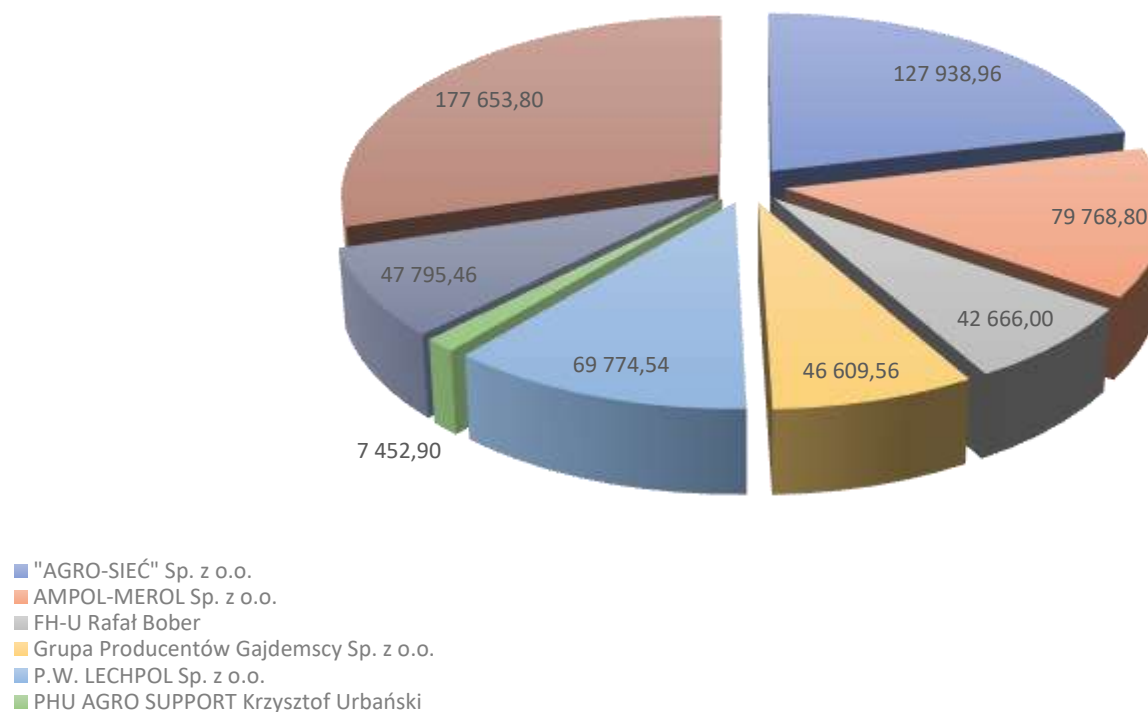
- pszenica
- rzepak
- owies
- kukurydza

2. Analiza sprzedaży produktów – wyprodukowanych przez członków GP - przez Spółkę.

Rodzaj produktu	Nazwa nabywcy z faktury VAT/rachunku	miesiąc sprzedaży produktów	Wartość netto w zł	Ilość w tonach lub sztukach lub litrach	Cena jednostkowa
pszenica	AMPOL-MEROL Sp. z o.o.	październik	79 768,80	49,24	1 620,00
kukurydza	P.W. LECHPOL Sp. z o.o.	październik	69 774,54	73,80	945,45
kukurydza	"AGRO-SIEĆ" Sp. z o.o.	październik	34 047,76	36,58	930,78
owies	FH-U Rafał Bober	październik	24 336,00	20,28	1 200,00
kukurydza	FH-U Rafał Bober	październik	18 330,00	19,50	940,00
kukurydza	Grupa Producentów Gajdemscy Sp. z o.o.	październik	46 609,56	51,00	913,91
kukurydza	"AGRO-SIEĆ" Sp. z o.o.	październik	6 072,00	6,60	920,00
kukurydza	Tadeusz Kaźmierczak	listopad	20 301,98	21,26	954,94
kukurydza	PHU AGRO SUPPORT Krzysztof Urbański	listopad	7 452,90	8,82	845,00
kukurydza	Tadeusz Kaźmierczak	listopad	27 493,48	31,44	874,47
kukurydza	Terminal Zbożowy Finc Sp. z o.o.	listopad	177 653,80	181,63	978,11
kukurydza	AGRO-SIEĆ Sp. z o.o.	listopad	86 168,00	127,18	677,53
kukurydza	AGRO-SIEĆ Sp. z o.o.	grudzień	1 651,20	2,58	640,00
suma			599 660,02	629,91	

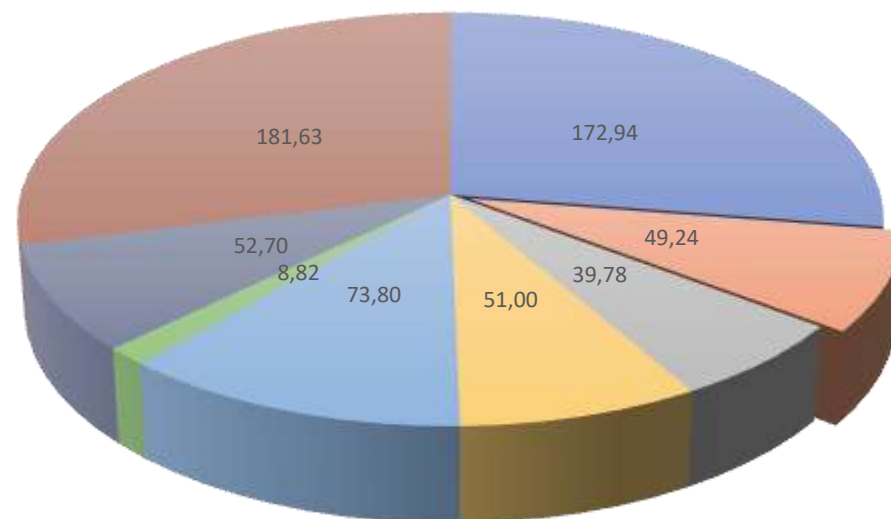
	pszenica		rzepak		kukurydza		owies	
	netto	tony	netto	tony	netto	tony	netto	tony
październik	79 768,80	0,00	0,00	0,00	174 833,86	187,48	24 336,00	20,28
listopad	0,00	0,00	0,00	0,00	319 070,16	370,33	0,00	0,00
grudzień	0,00	0,00	0,00	0,00	1 651,20	2,58	0,00	0,00
	<b>79 768,80</b>	<b>49,24</b>	<b>0,00</b>	<b>0,00</b>	<b>495 555,22</b>	<b>560,39</b>	<b>24 336,00</b>	<b>20,28</b>

udział w sprzedaży produktów do kontrahentów (PLN)





## udział w sprzedaży produktów do kontrahentów (tony)



- "AGRO-SIEĆ" Sp. z o.o.
- AMPOL-MEROL Sp. z o.o.
- FH-U Rafał Bober
- Grupa Producentów Gajdemscy Sp. z o.o.
- P.W. LECHPOL Sp. z o.o.
- PHU AGRO SUPPORT Krzysztof Urbański
- Tadeusz Kaźmierczak
- Terminal Zbożowy Finc Sp. z o.o.