



**Grupa Producentów Rolnych Pomorskie Zboża Sp. z o.o.**

**email: pomorskie.zboza@gmail.com**

**tel. 790 785 794**

#### RAPORT KWARTALNY

z okresu lipiec – wrzesień 2022 roku

- analiza zakupów od członków GP
- analiza sprzedaży przez GP

Pigża, 20 października 2023 roku

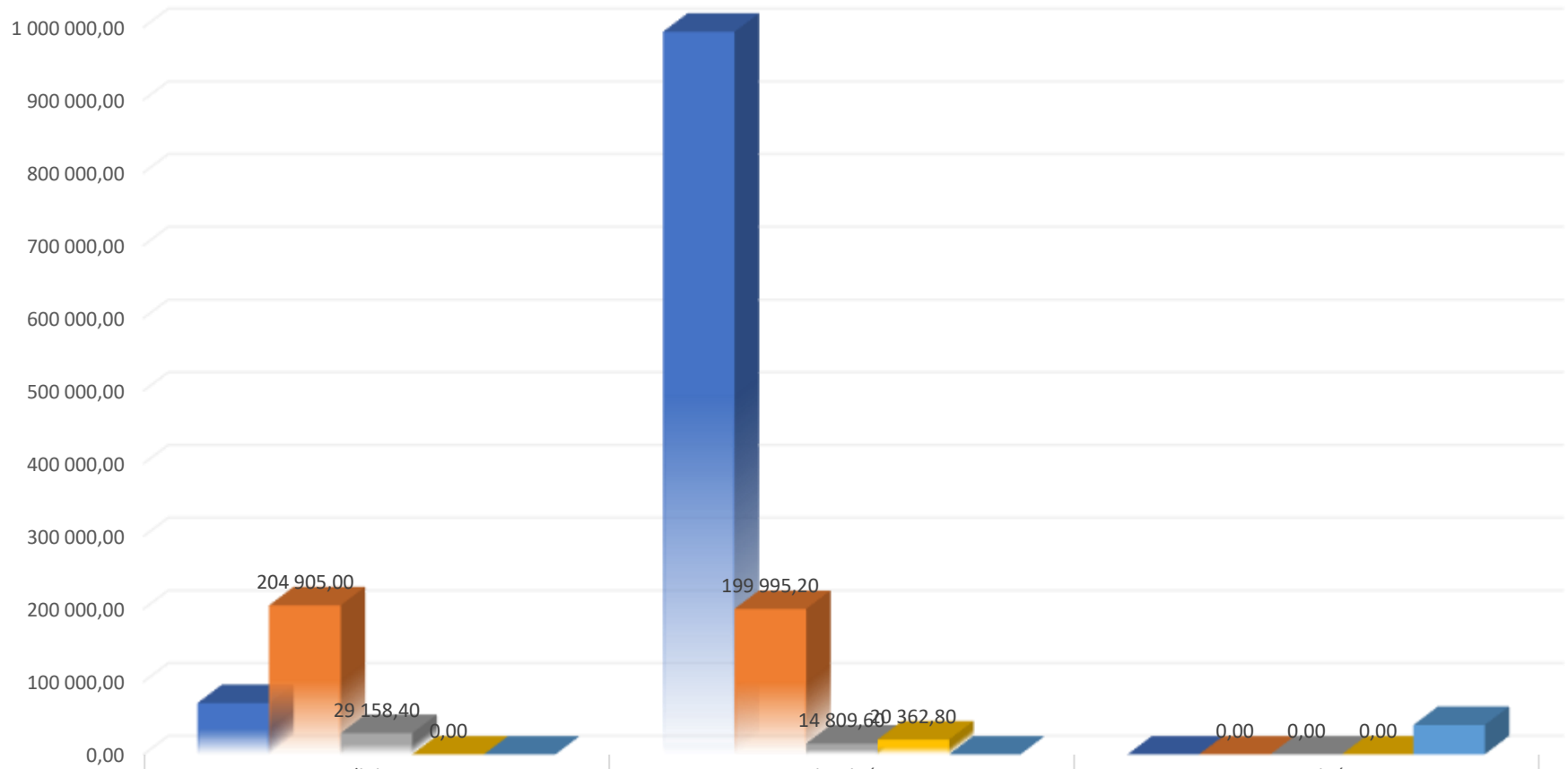
1. Analiza zakupów produktów – wyprodukowanych przez członków GP - zakupionych przez Spółkę.

ID	Rodzaj produktu	Miesiąc nabycia produktów	Wartość netto w zł	Ilość w tonach lub sztukach lub litrach	cena jednostkowa
7	rzepak	lipiec	75 369,00	40,74	1 850,00
7	żyto	lipiec	29 158,40	45,56	640,00
9	pszenica	lipiec	70 552,40	80,26	879,05
10	rzepak	lipiec	129 536,00	70,40	1 840,00
suma			304 615,80	236,96	

ID	Rodzaj produktu	Miesiąc nabycia produktów	Wartość netto w zł	Ilość w tonach lub sztukach lub litrach	cena jednostkowa
2	pszenica	sierpień	68 955,40	74,58	924,58
5	pszenica	sierpień	146 250,00	125,00	1 170,00
5	pszenica	sierpień	24 105,60	25,92	930,00
5	rzepak	sierpień	199 995,20	83,68	2 390,00
7	pszenica	sierpień	20 576,80	23,12	890,00
7	pszenica	sierpień	86 319,10	97,02	889,70
7	pszenżyto	sierpień	20 362,80	28,68	710,00
3	pszenica	sierpień	135 527,40	126,56	1 070,85
4	pszenica	sierpień	82 965,20	84,56	981,14
6	pszenica	sierpień	110 522,70	103,46	1 068,27
8	żyto	sierpień	14 809,60	23,14	640,00
8	pszenica	sierpień	84 584,80	91,94	920,00
9	pszenica	sierpień	95 677,60	113,10	845,96
11	pszenica	sierpień	138 065,20	151,72	910,00
suma			1 228 717,40	1 152,48	

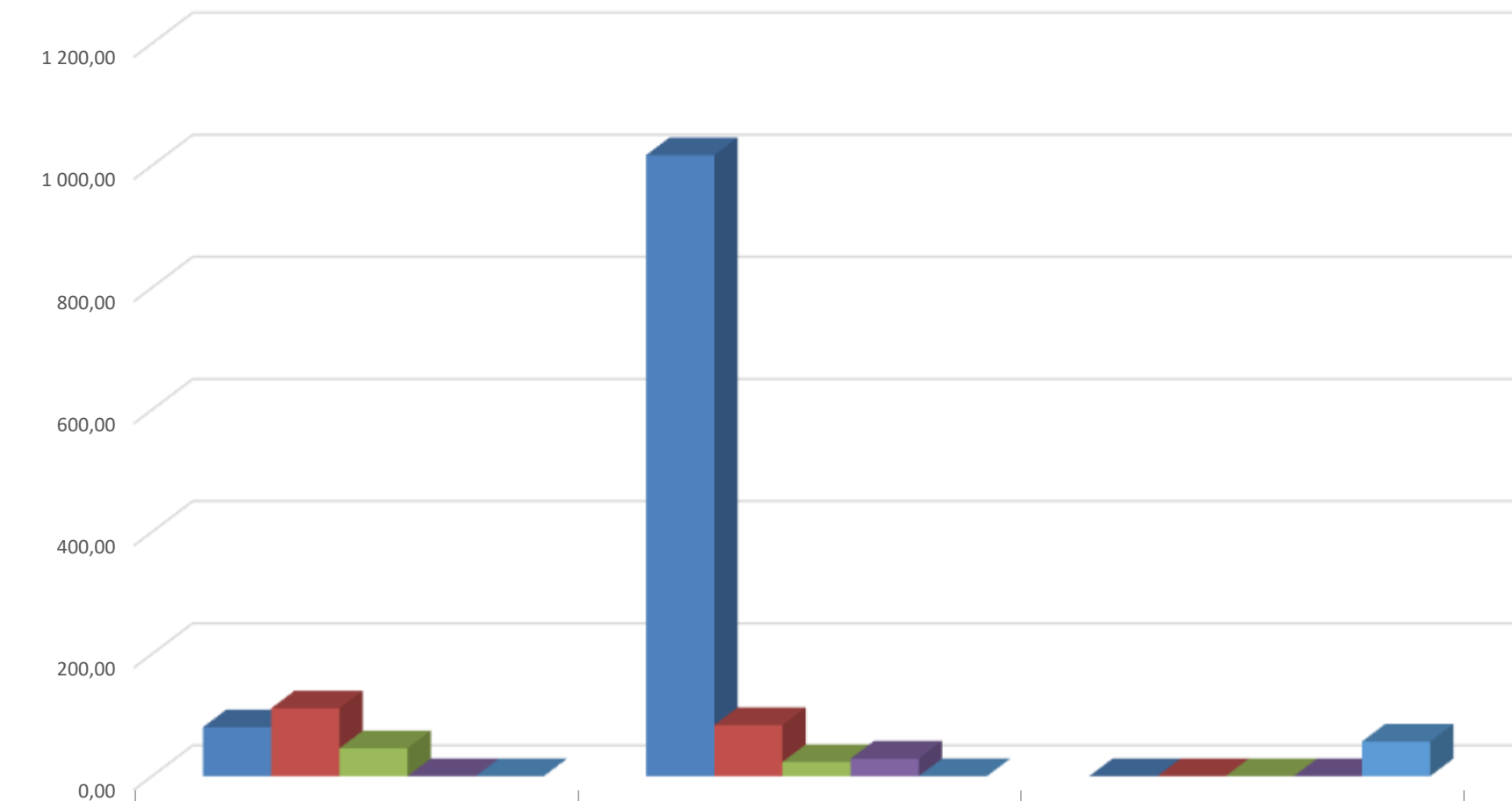
ID	Rodzaj produktu	Miesiąc nabycia produktów	Wartość netto w zł	Ilość w tonach lub sztukach lub litrach	cena jednostkowa
5	jęczmień	wrzesień	40 299,60	56,76	710,00
suma			40 299,60	56,76	

## WARTOŚĆ ZAKUPIONYCH TOWARÓW



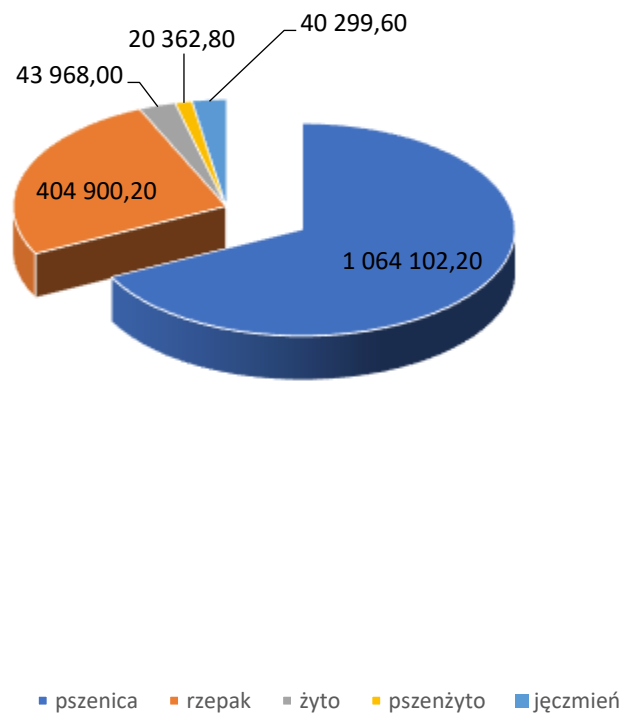
	lipiec	sierpień	wrzesień
pszenica	70 552,40	993 549,80	0,00
rzepak	204 905,00	199 995,20	0,00
żyto	29 158,40	14 809,60	0,00
pszenżyto	0,00	20 362,80	0,00
jęczmień	0,00	0,00	40 299,60

ilość zakupionych towarów w (tonach)

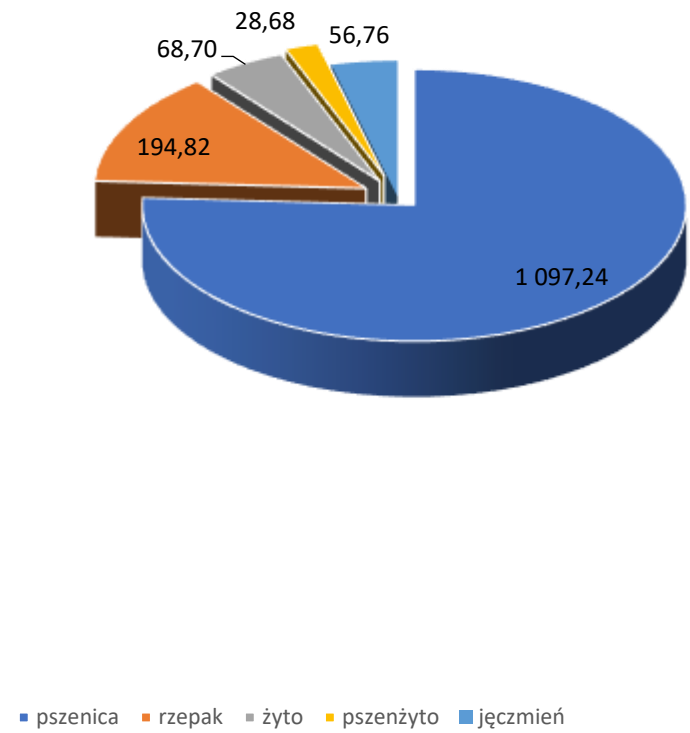


	lipiec	sierpień	wrzesień
pszenica	80,26	1 016,98	0,00
rzepak	111,14	83,68	0,00
żyto	45,56	23,14	0,00
pszenżyto	0,00	28,68	0,00
jęczmień	0,00	0,00	56,76

### udział poszczególnych towarów w zakupie (PLN)



### udział poszczególnych towarów w zakupie (w tonach)



2. Analiza sprzedaży produktów – wyprodukowanych przez członków GP - przez Spółkę.

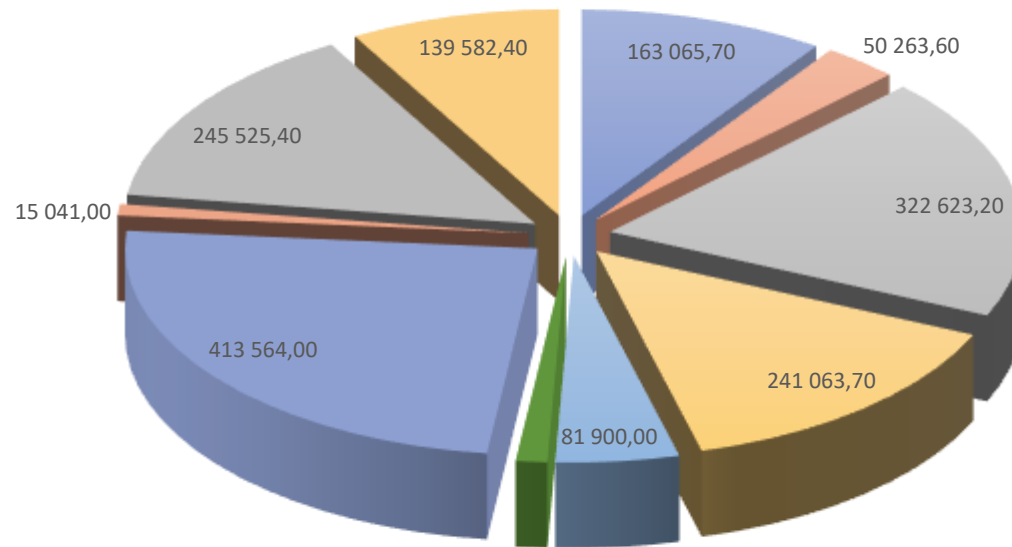
Rodzaj produktu	Nazwa nabywcy z faktury VAT/rachunku	miesiąc sprzedaży produktów	Wartość netto w zł	Ilość w tonach lub sztukach lub litrach	Cena jednostkowa
rzepak	Terminal Zbożowy Finc Sp. z o.o.	lipiec	75 776,40	40,74	1 860,00
żyto	Tadeusz Kaźmierczak w spadku	lipiec	29 614,00	45,56	650,00
rzepak	AMPOL-MEROL Sp. z o.o.	lipiec	129 506,40	70,40	1 839,58
kukurydza	AGNES Agnieszka Janusz	lipiec	81 900,00	90,00	910,00
pszenica	ROLA Sp. z o.o.	lipiec	24 921,60	25,96	960,00
pszenica	"AGRO-SIEĆ" Sp. z o.o.	lipiec	71 355,00	80,26	889,05
suma			413 073,40	352,92	

Rodzaj produktu	Nazwa nabywcy z faktury VAT/rachunku	miesiąc sprzedaży produktów	Wartość netto w zł	Ilość w tonach lub sztukach lub litrach	Cena jednostkowa
pszenica	FH-U Rafał Bober	sierpień	122 082,80	103,46	1 180,00
rzepak	FH-U Rafał Bober	sierpień	216 898,56	83,68	2 400,00
żyto	Gospodarstwo Rolne Zbigniew Zięba	sierpień	15 041,00	23,14	650,00
pszenica	Bogand Sp. j. Przetwórstwo i Handel Zbożem Andrzej Zajac, Bogumił Zajac	sierpień	20 808,00	23,12	900,00
pszenica	ROLA Sp. z o.o.	sierpień	220 603,80	211,12	1 044,92
pszenica	FH-U Rafał Bober	sierpień	49 782,00	47,46	1 048,93
pszenżyto	Tadeusz Kaźmierczak w spadku	sierpień	20 649,60	28,68	720,00
pszenica	AMPOL-MEROL Sp. z o.o.	sierpień	111 557,30	103,46	1 078,27
pszenica	Terminal Zbożowy Finc Sp. z o.o.	sierpień	87 289,30	97,02	899,70
pszenica	Transport Drogowy Towarów Marcin Małagocki	sierpień	139 582,40	151,72	920,00
pszenica	"AGRO-SIEĆ" Sp. z o.o.	sierpień	202 263,00	221,26	914,13

pszenica	"AGRO-SIEĆ" Sp. z o.o.	sierpień	49 005,20	57,74	848,72
suma			1 239 496,40	1 151,86	

Rodzaj produktu	Nazwa nabywcy z faktury VAT/rachunku	miesiąc sprzedaży produktów	Wartość netto w zł	Ilość w tonach lub sztukach lub litrach	Cena jednostkowa
jęczmień	FH-U Rafał Bober o.o.	wrzesień	40 867,20	56,76	720,00
suma			40 867,20	56,76	

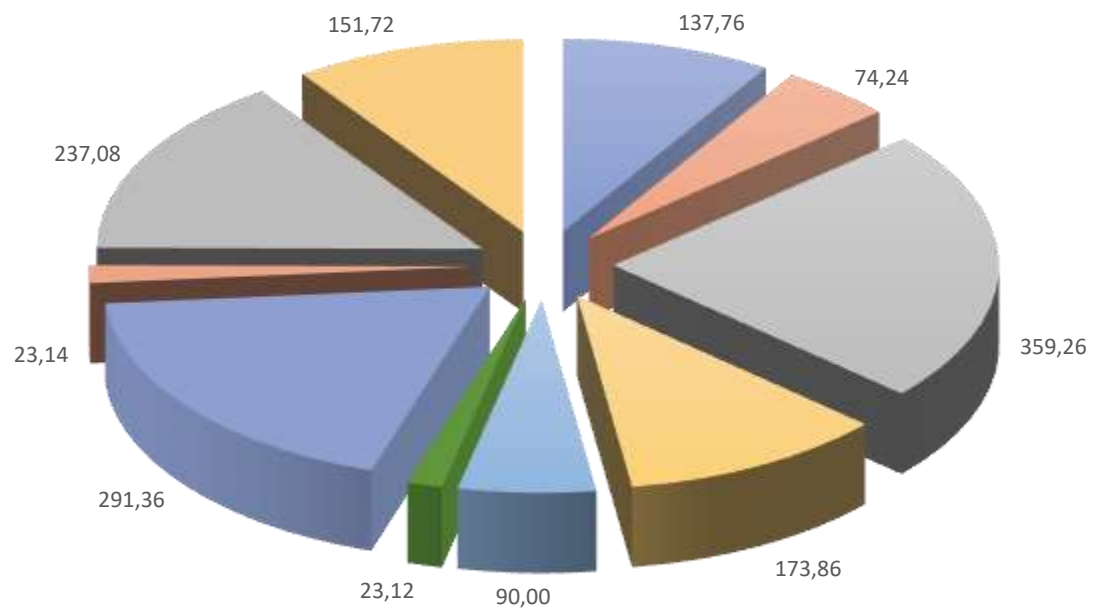
### udział w sprzedaży produktów do kontrahentów (PLN)



- Terminal Zbożowy Finc Sp. z o.o.
- Tadeusz Kaźmierczak w spadku
- "AGRO-SIEĆ" Sp. z o.o.
- AMPOL-MEROL Sp. z o.o.
- AGNES Agnieszka Janusz
- Bogand Sp. j. Przetwórstwo i Handel Zbożem Andrzej Zajac, Bogumił Zajac
- FH-U Rafał Bober
- Gospodarstwo Rolne Zbigniew Zięba
- ROLA Sp. z o.o.
- Transport Drogowy Towarów Marcin Małagocki



## udział w sprzedaży produktów do kontrahentów (tony)



- Terminal Zbożowy Finc Sp. z o.o.
- Tadeusz Kaźmierczak w spadku
- "AGRO-SIEĆ" Sp. z o.o.
- AMPOL-MEROL Sp. z o.o.
- AGNES Agnieszka Janusz
- Bogand Sp. j. Przetwórstwo i Handel Zbożem Andrzej Zajac, Bogumił Zajac
- FH-U Rafał Bober
- Gospodarstwo Rolne Zbigniew Zięba
- ROLA Sp. z o.o.
- Transport Drogowy Towarów Marcin Małagocki